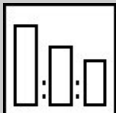



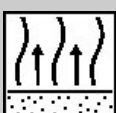





## Barniz Poliuretano Candy

Barniz de 2 componentes, a base de resina acrílica reticulada con isocianato alifático. Se trata de un barniz PU translúcido coloreado Indicado especialmente para protección de cromado al agua DuraMik® ó cromado base solvente DuraKrome®, con los que se obtiene una amplia gama de cromados de colores. Disponible en tonos Rojo, Naranja, Amarillo / Oro, Cobre, Azul, Verde, ampliando la gama de colores mediante la mezcla entre ellos si lo requiere

### Instrucciones de Uso

	<b>Relación Mezcla (volumen) 4 : 1</b>	<b>Para 4 partes de Barniz Candy, agregar 1 parte de catalizador. No se aconseja el agregado de diluyente</b>	
	<b>Tiempo de Vida</b>	<b>2 – 3 horas a 25° C.</b>	
	<b>Ajustes para Aplicación</b>	<b>Pistola convencional Boquilla: 1.4 mm Presión: 40- 50 lbf/in<sup>2</sup></b>	<b>Pistola HVLP Boquilla: 1.4 – 1.6 mm Presión: 06- 08 lbf/in<sup>2</sup></b>
	<b>Aplicación</b>	<b>Sobre cromado al agua ó cromado base solvente: 2 manos esfumadas, 1 mano mojada final</b>	
	<b>Intervalo entre manos</b>	<b>Aguardar 05 a 10 minutos entre manos.</b>	
	<b>Secado</b>	<b>Al Aire: Toque: 30 min Pulido: 24 hs</b>	<b>Horno: Oreo: 30 min Ciclo: 30 min a 60° C</b>
	<b>Rendimiento</b>	<b>07m<sup>2</sup> / lt para 03 manos.</b>	
	<b>Aditivación</b>	<b>Tenga en cuenta que con cada mano sube un tono el color. Aplique más de 3 para colores más intensos</b>	